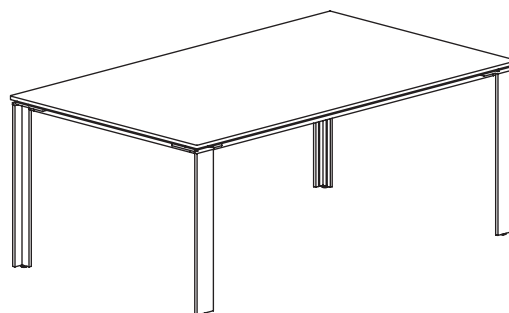
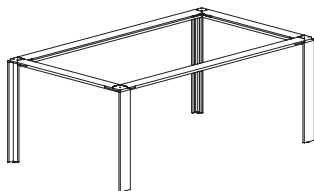
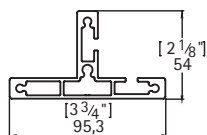


# AGORA ÉLITE

Table CONFÉRENCE

PROFILÉ LARGE «T» 29" HAUT

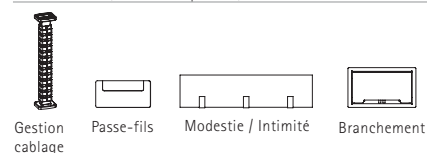


MODÈLE	CODE	DIMENSIONS			FINIS		
		Largeur	Profondeur	Hauteur	1 LPL 5/8"	2 HPL 11/16"	3 HPL 1"
<b>42"</b>							
	TA**6042T29*	60	42	29	1409	1619	1669
	TA**7242T29*	72	42	29	1515	1759	1812
	TA**8442T29*	84	42	29	1628	1907	1968
	TA**9642T29*	96	42	29	1814	2127	2195
<b>48"</b>							
	TA**6048T29*	60	48	29	1471	1704	1757
	TA**7248T29*	72	48	29	1581	1855	1916
	TA**8448T29*	84	48	29	1702	2015	2080
	TA**9648T29*	96	48	29	1896	2247	2319
<b>CARRÉ 42"- 48" et 60"</b>							
	TA**4242T29*	42	42	29	1215	1376	1410
	TA**4848T29*	48	48	29	1321	1516	1562
	TA**6060T29*	60	60	29	N/D	2142	2203

## EXEMPLE DE CODIFICATION

TA	1	E	60	42	T29	P	-	RP2
Modèle	Finis	Couleur	Largeur	Profondeur	Piètement	Couleur de piètement		Options

## OPTIONS (voir détails p. 9-12)



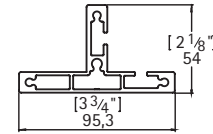
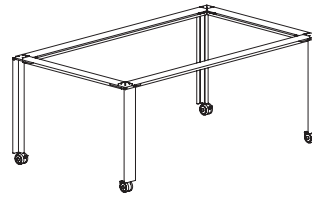
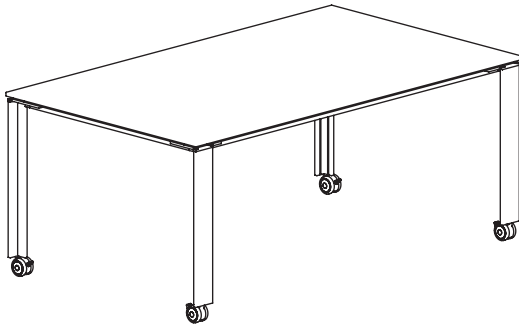
## OPTIONS COULEUR PIÈTEMENT ET STRUCTURE

PLATINUM (P) CHARCOAL (G) BLANC (W) NOIR (N)

# AGORA ÉLITE

Table CONFÉRENCE

PROFILÉ LARGE «T» 29" HAUT, SUR ROULETTES



MODÈLE	CODE	DIMENSIONS			FINIS		
		Largeur	Profondeur	Hauteur	1 LPL 5/8"	2 HPL 11/16"	3 HPL 1"
<b>42"</b>							
	TA**6042TR29*	60	42	29	1406	1616	1665
	TA**7242TR29*	72	42	29	1511	1755	1809
	TA**8442TR29*	84	42	29	1625	1903	1964
	TA**9642TR29*	96	42	29	1811	2123	2192
<b>48"</b>							
	TA**6048TR29*	60	48	29	1431	1641	1691
	TA**7248TR29*	72	48	29	1537	1781	1834
	TA**8448TR29*	84	48	29	1650	1929	1990
	TA**9648TR29*	96	48	29	1833	2145	2214
<b>CARRÉ 42"- 48" et 60"</b>							
	TA**4242TR29*	42	42	29	1211	1371	1406
	TA**4848TR29*	48	48	29	1317	1512	1557
	TA**6060TR29*	60	60	29	N/D	2142	2203

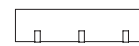
## OPTIONS (voir détails p. 9-12)



Gestion cablage



Passe-fils



Modestie / Intimité



Branchement

## EXEMPLE DE CODIFICATION

TA	1	E	60	42	TR29	P	-	RP2
Modèle	Finis	Couleur	Largeur	Profondeur	Piètement	Couleur de piètement		Options

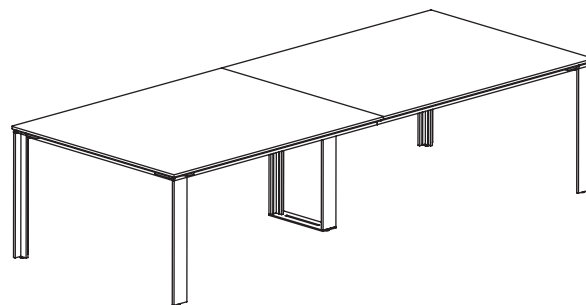
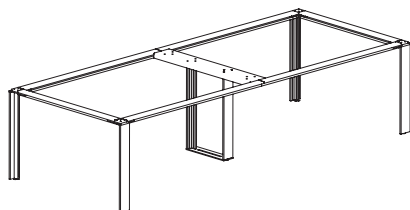
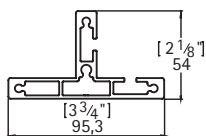
## OPTIONS COULEUR PIÈTEMENT ET STRUCTURE

PLATINUM (P) CHARCOAL (G) BLANC (W) NOIR (N)

# AGORA ÉLITE

Table CONFÉRENCE DOUBLE

PROFILÉ LARGE «T» 29" HAUT  
(PATTES MITOYENNES EN «O»)



MODÈLE	CODE	DIMENSIONS			FINIS		
		Largeur	Profondeur	Hauteur	1	2	3
					LPL 5/8"	HPL 11/16"	HPL 1"

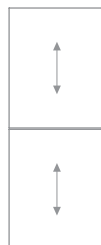
## 2 Surfaces

42"



TA**10842U29*	108	42	29	2468	2858	2949
TA**12042U29*	120	42	29	2594	3014	3113
TA**14442U29*	144	42	29	2798	3286	3393
TA**16842U29*	168	42	29	3013	3570	3692
TA**19242U29*	192	42	29	3510	4135	4273

48"



TA**10848J29*	108	48	29	2579	3006	3106
TA**12048J29*	120	48	29	2705	3170	3277
TA**14448J29*	144	48	29	2916	3466	3588
TA**16848J29*	168	48	29	3147	3773	3902
TA**19248J29*	192	48	29	3666	4368	4513

## 4 Surfaces

60"

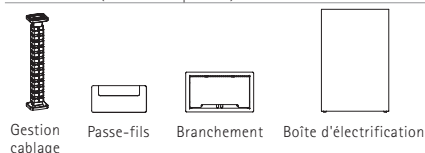


TA**10860UL29*	108	60	29	3574	4230	4383
TA**12060UL29*	120	60	29	3711	4367	4519
TA**14460UL29*	144	60	29	4015	4763	4931
TA**16860UL29*	168	60	29	4339	5178	5376
TA**19260UL29*	192	60	29	5023	5954	6168

### EXEMPLE DE CODIFICATION

TA	1	E	108	42	U29	P	-	RP2
Modèle	Fini	Couleur	Largeur	Profondeur	Piètement	Couleur de piètement		Options

### OPTIONS (voir détails p. 9-12)



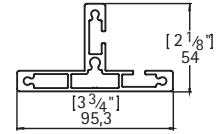
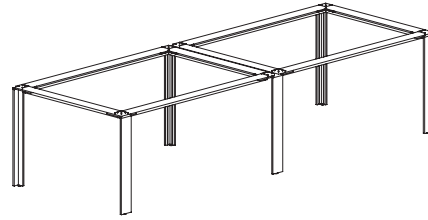
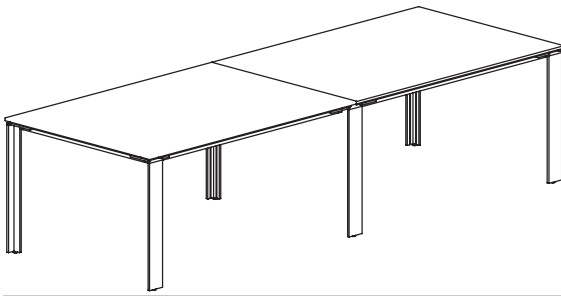
### OPTIONS COULEUR PIÈTEMENT ET STRUCTURE

PLATINUM (P) CHARCOAL (G) BLANC (W) NOIR (N)

# AGORA ÉLITE

Table CONFÉRENCE DOUBLE

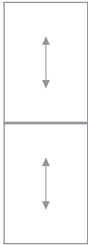
PROFILÉ LARGE «T» 29" HAUT  
(MONO-PIÈTEMENT MITOYEN)



MODÈLE	CODE	DIMENSIONS			FINIS		
		Largeur	Profondeur	Hauteur	1 LPL 5/8"	2 HPL 11/16"	3 HPL 1"

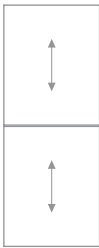
## 2 Surfaces

42"



TA**10842029*	108	42	29	2479	2868	2960
TA**12042029*	120	42	29	2641	3061	3160
TA**14442029*	144	42	29	2847	3335	3442
TA**16842029*	168	42	29	3061	3618	3740
TA**19242029*	192	42	29	3514	4140	4277

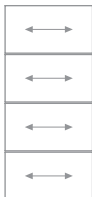
48"



TA**10848029*	108	48	29	2602	3029	3128
TA**12048029*	120	48	29	2764	3230	3336
TA**14448029*	144	48	29	2977	3526	3648
TA**16848029*	168	48	29	3207	3832	3962
TA**19248029*	192	48	29	3683	4385	4530

## 4 Surfaces

54"



TA**10854029*	108	54	29	3619	4214	4366
TA**12054029*	120	54	29	3769	4364	4517
TA**14454029*	144	54	29	4053	4739	4907
TA**16854029*	168	54	29	4255	5033	5216
TA**19254029*	192	54	29	4502	5356	5555

60"

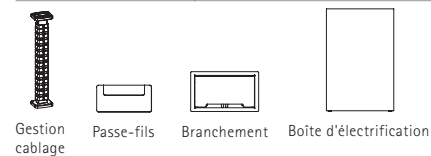


TA**10860029*	108	60	29	3752	4408	4560
TA**12060029*	120	60	29	3902	4558	4711
TA**14460029*	144	60	29	4300	5048	5216
TA**16860029*	168	60	29	4558	5397	5596
TA**19260029*	192	60	29	5204	6135	6349

## EXEMPLE DE CODIFICATION

TA	1	E	108	42	O29	P	-	RP2
Modèle	Fini	Couleur	Largeur	Profondeur	Piètement	Couleur de piètement		Options

## OPTIONS (voir détails p. 9-12)



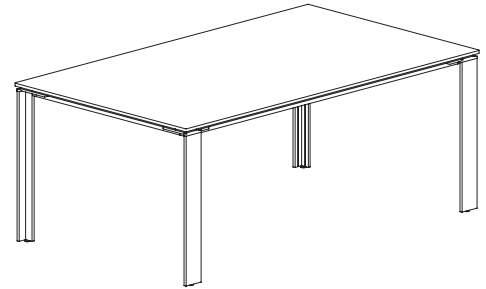
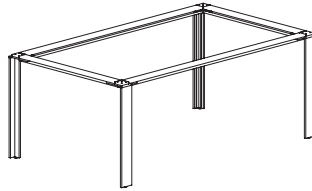
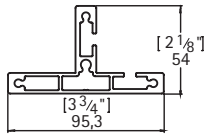
## OPTIONS COULEUR PIÈTEMENT ET STRUCTURE

PLATINUM (P) CHARCOAL (G) BLANC (W) NOIR (N)

# AGORA ÉLITE

Table CONFÉRENCE

Profilé LARGE "T" 36" HAUT



MODÈLE	CODE	DIMENSIONS			FINIS		
		Largeur	Profondeur	Hauteur	1 LPL 5/8"	2 HPL 11/16"	3 HPL 1"
<b>42"</b>							
	TA**6042T36*	60	42	36	1465	1675	1724
	TA**7242T36*	72	42	36	1570	1814	1868
	TA**8442T36*	84	42	36	1684	1962	2023
	TA**9642T36*	96	42	36	1870	2182	2251
<b>48"</b>							
	TA**6048T36*	60	48	36	1527	1760	1813
	TA**7248T36*	72	48	36	1636	1911	1972
	TA**8448T36*	84	48	36	1758	2070	2135
	TA**9648T36*	96	48	36	1951	2302	2375
<b>CARRÉ 42"- 48" et 60"</b>							
	TA**4242T36*	42	42	36	1271	1431	1466
	TA**4848T36*	48	48	36	1377	1572	1617
	TA**6060T36*	60	60	36	N/D	2198	2259

## EXEMPLE DE CODIFICATION

TA	1	E	60	42	T36	P	-	RP2
Modèle	Finis	Couleur	Largeur	Profondeur	Piètement	Couleur de piètement		Options

## OPTIONS (voir détails p. 9-12)



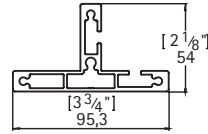
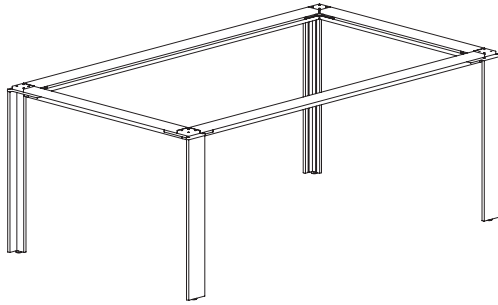
## OPTIONS COULEUR PIÈTEMENT ET STRUCTURE

PLATINUM (P) CHARCOAL (G) BLANC (W) NOIR (N)

# AGORA ÉLITE

CADRAGE SEUL

PROFILÉ LARGE "T" 29" HAUT



MODÈLE	CODE	DIMENSIONS			
		Largeur	Profondeur	Hauteur	
<b>36"</b>					
	TAF6036T29*	60	36	29	1392
	TAF7236T29*	72	36	29	1460
	TAF8436T29*	84	36	29	1540
	TAF9636T29*	96	36	29	1729
<b>42"</b>					
	TAF6042T29*	60	42	29	1392
	TAF7242T29*	72	42	29	1460
	TAF8442T29*	84	42	29	1540
	TAF9642T29*	96	42	29	1729
<b>48"</b>					
	TAF6048T29*	60	48	29	1432
	TAF7248T29*	72	48	29	1500
	TAF8448T29*	84	48	29	1580
	TAF9648T29*	96	48	29	1769

## EXEMPLE DE CODIFICATION

TAF	60	42	T29	P	-	M1E
Modèle	Largeur	Profondeur	Piètement	Couleur de piètement		Options

## OPTIONS (voir détails 9-12)



Modestie / Intimité

## OPTIONS COULEUR PIÈTEMENT ET STRUCTURE

PLATINUM (P) CHARCOAL (G) BLANC (W) NOIR (N)